

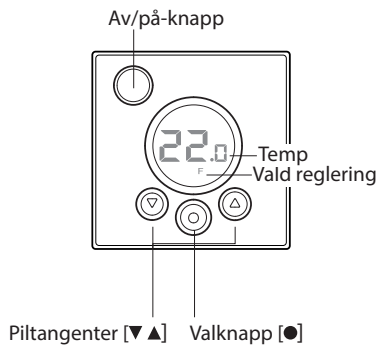
Snabbguide EB-Therm 205

Kom igång fort och lätt! Här får du en guide till de viktigaste funktionerna och inställningarna, en introduktion till energisparprogrammen och en översikt av menysystemet.

Läs alltid hela manualen för fullständig produktinformation.

Kom igång med EB-Therm

Så här ser displayen ut vid första uppstarten.

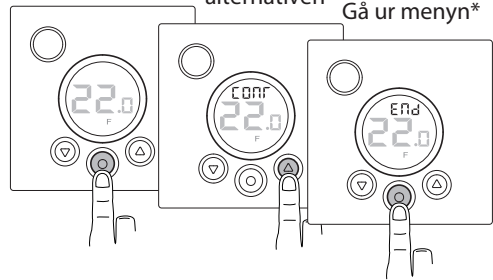


Använda menyn

Starta menyn

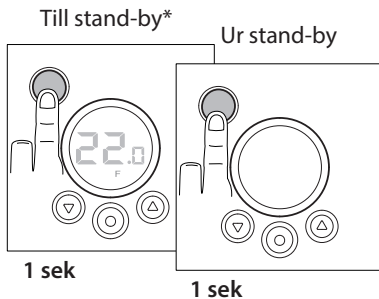
Bläddra bland alternativen

Gå ur menyn*



*Alt. vänta 30 sek för att gå ur automatiskt.

Stänga av och sätta på



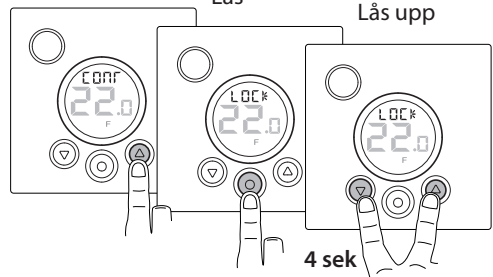
*Värmen regleras inte. Klockan går och programmeringen sparas i minnet.

Låsa knappsatsen

Bläddra

Lås

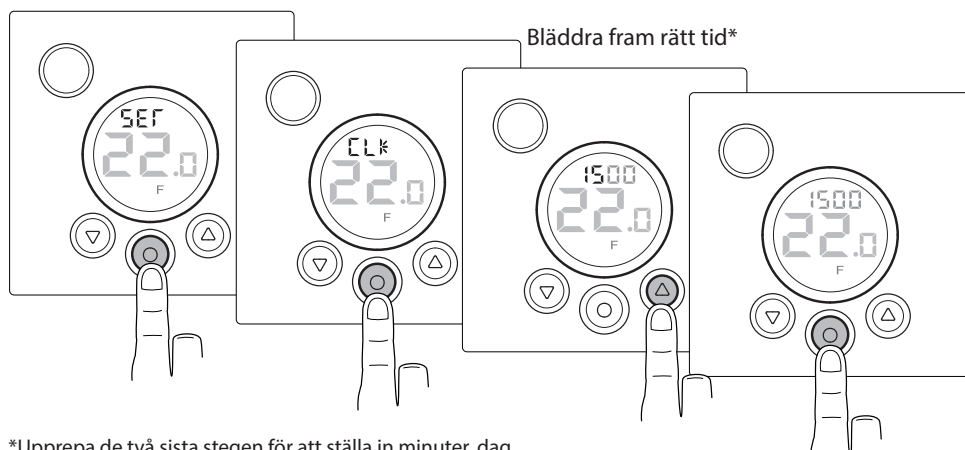
Lås upp



Grundinställningar

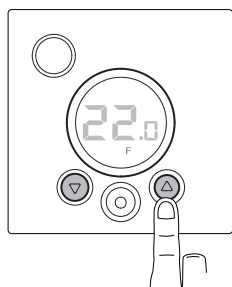
Tid och datum

För att kunna använda alla funktioner behöver du först ställa in tid och datum.

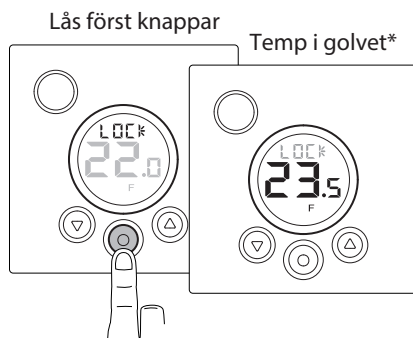


*Upprepa de två sista stegen för att ställa in minuter, dag, månad och år. Veckodag ställs in automatiskt, men visas inte.

Önskad temperatur



Visa faktisk temperatur



*Om termostaten är inställd på *Golvtermostat*. Annars visas temperaturen i rummet (R).

Mer om temperatur EB-Therm 205 kan reglera temperaturen på tre olika sätt, *golvtermostat*, *rumstermostat* eller *rum- och golvtermostat*. På så sätt kan både komforttemperatur och eventuella temperaturkrav på golvmaterial kombineras. Om golvgivaren är inkopplad när termostaten slås på för första gången, väljs *golvtermostat* automatiskt. *Rumstermostat* kan ej väljas när golvgivaren är inkopplad. *Rum- och golvtermostat* ska användas i rum med trägolv och i rum med stora fönster som utsätts för solinstrålning. Läs mer i manualen om regleringsfunktionerna och hur du ställer in dem. Du kan alltid se aktuell temperatur genom att följa beskrivningen ovan.

Energisparprogram

Spara energi smart och enkelt! Med programmen anpassas uppvärmningen till ditt faktiska behov och värmen sänks när den inte behövs. Det finns två förinställda programalternativ, varav *Hemprogrammet* är justerbart:



Förinställt för
hemmiljö

Temperaturen sänks automatiskt med 5 °C (justerbart) under
följande tider:

Mån-Fre kl 08:30-15:00 (justerbart)

Mån-Sön kl 23:00-05:00 (justerbart)

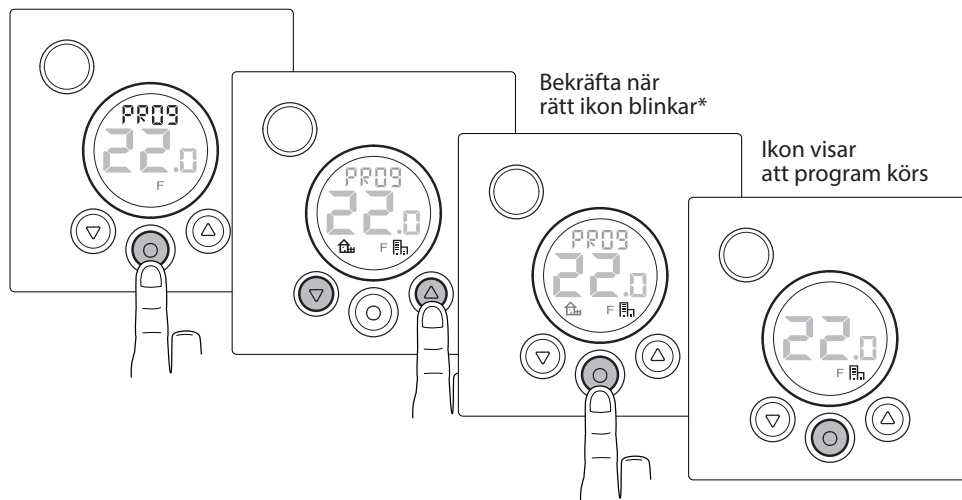


Förinställt för
kontorsmiljö

Temperaturen sänks automatiskt med 5 °C hela tiden utom:

Mån-Fre kl 06:00-18:00

Starta/stoppa program



*Stoppa program: Bekräfta när ingen ikon blinkar.

Sitemap över menyn

Så här är menyn i EB-Therm 205 uppbyggd. Här kan du snabbt se var alla funktioner och inställningar finns.

PROG

Starta/stoppa program



Hemprogram



Kontorsprogram

SET

Diverse inställningar

CLK

Ställ in tid och datum.

S

Stäng av och sätt på automatiskt byte till sommartid

RNF

Ställ in hur temperaturen ska regleras. F (golvtermostat) - R (rumstermostat) - R&F

OH

Ställ in temperatur för begränsning av golvgivaren för R&F.

DISP

Ställ in hur tiden visas, 24- eller 12-timmarsformat.

AF

Stäng av och sätt på den adaptiva funktionen.

SET

Justera förinställda tider och temperaturer i hemprogrammet.

RST

Återställer till fabrikinställningar och raderar alla personliga inställningar.

END

Avslutar menyn och återgår till grundläge.

LOCK

Låser knappsatsen

END

Avslutar menyn